

CZ: Pokyny pro Scooter, Black Pattern

Přečtěte si prosím pozorně tuto příručku. Tato příručka je nedílnou součástí výrobku a musí být

pečlivě uschována společně s obaly pro další použití. Když produkt propusíte třetí straně, poskytněte mu tento manuál. Montáž tohoto výrobku musí být provedena dospělou osobou. Pokud je spotřebič sestavován dětmi, použitý nebo opravován, musí dohlížet dospělá osoba. Používejte tento produkt pouze za účelem na který byl sestaven! Tento výrobek není určen pro komerční použití!

hliníkový skútr

Maximální hmotnost uživatele: 100 kg podle DIN EN 14619: 2004,

Rozměry. Doprava stav 74 x 13,5 x 29,5 cm

Velikost: 79 x 34,5 cm x 74



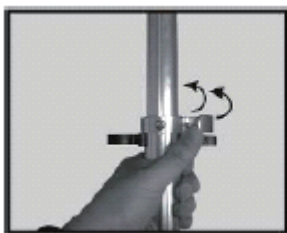
Rozměry kol: 145 mm x 30 mm, ABEC 7



a) sklopte skútr

b) vytáhněte knoflík, zatím co držíte řídicí tyč

c) Přiveďte hřídel do vertikální pozice, dokud držíte nahoře knoflík



a) otevřete rýchlouzamykání

b) táhněte volant nahoru až se dostane ložisko do otvoru

c) zamkněte rýchlouzamykání



a) Rukojetě oddělte od držáka

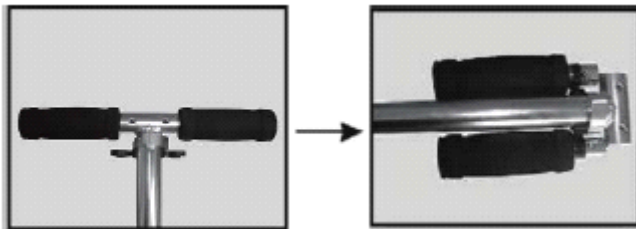
b) Rukojetě vsuňte do T držáka až ložiská zapadnou do otvorů



- a) otevřete rychlouzamykání
- b) vsuňte hlavice přes otvor, dokud stlačujete vodící tyč dolů
- c) zamkněte rychlouzamykání



- a) řídicí sloupek zpět zatáhnout a uvolnit tlak
- b) Vytáhněte knoflík a sklopte sloupek řízení
- c) Uvolněte tlačítko, jakmile se sloupek řízení začne sklápět. Knoflík vraťte do konečné polohy, když řídicí sloupek dosáhne vodorovnou polohu.



- a) stiskněte rukojeti a vytáhněte je z otvorů
- b) sejměte je vodorovně se sloupkem řízení

Řídicí instrukce:

Tento skútr je poháněn tak jako každý jiný, pravidelným odrážením nohou. Brzdí se jednoduše vystupováním, nebo funkcí zadní brzdy.

Upozornění:

Ježdění na skútru může být nebezpečné.

Vždy noste odpovídající ochranné oblečení jako chrániče rukou, zápěstí a kolen i helmu. Vždy noste pevnou, protiskluzovou sportovní obuv.

Děti mladší 8 let mohou jezdit pouze pod dohledem dospělé osoby

Neprovádějte žádné úpravy na vašem skútru, které by mohly omezit vaši bezpečnost
Kontrolujte pravidelně před startem ložiska, kolečka, spojovací elementy a matky, zda jsou pevně utažené.

Pravidelná kontrola a údržba zvýší vaši bezpečnost a životnost vašeho skútru.

Před každou jízdou zkontrolujte případné škody.

Kola a ložiska pravidelně kontrolujte a v případě potřeby je nahraďte

Nejčastější nehody se stávají během prvních 10 minut. Proto musíte být zvlášť v této fázi opatrní.

Vždy když jezdíte dbejte na svou rychlost. Začátečníci by měli cvičit s přáteli, nebo rodiči.

Nejčastější a nejhorší úrazy jsou zlomeniny. Naučte se nejdříve kontrolovaně padat. (Bez skútru).

Bezpečnost jízdy na skútru závisí vždy na rychlosti. Jezděte prosím opatrně a pouze tak rychle, abyste vždy mohli seskočit bez toho, abyste se zranili. Běžet se skútre, nebo naskakovat na rozjetý skútr je velmi nebezpečné. Jezdit se musíte učit pomalu. Když ztratíte kontrolu nad skútre, snažte se hned seskočit a nečekejte nato, než spadnete.

Vždy dbejte na přiměřenou rychlost. Dbejte na ostatní členy provozu a mějte na paměti, že skútr není žádné vozidlo.

Nejezděte v silničním provozu, nebo na městských chodnících. Používejte váš skútr pouze na místech k tomu určených, které jsou rovné, čisté a suché, které vám umožní bezpečnost. Vyhýbejte se jízdě na mokré, nebo nerovné trati. Dbejte na dostatek místa kolem sebe. Nikdy nenechte skútr nekontrolovatelně jezdit a vždy dbejte na to, kde s ním budete jezdit, abyste se vyhnuli zranění jiných osob. Maximální hmotnost uživatele je 100 kg. Tento skútr může používat pouze jedna osoba.

Nikdy nejezděte v šeru, ve tmě, nebo za špatné viditelnosti. Vyhýbejte se schodům a vodě. Při dlouhodobém používání skútru mohou být brzdy horké. Prosím, nedotýkejte se brzd po použití skútru, ale nechte je vychladnout.

Skútr, který jste si zakoupili splňuje všechny standardy kvality. Všechny materiály jsou pečlivě vybrány a spolu sestavené. Proto vás upozorňujeme, že nepřiměřené řízení, neodborné zacházení a manipulace, mohou vést k poškození výrobku nebo zranění, za které nemůžeme brát zodpovědnost.

Údržba:

Pravidelně čistěte produkt. Vždy před jízdou a po jízdě překontrolujte výrobek a zkontrolujte případné škody a opotřebení. Neprovádějte žádné strukturální změny. Pro vaši vlastní bezpečnost používejte jen originální náhradní díly. Pokud jsou nějaké díly poškozeny nebo se tvoří ostré rohy a hrany, tento produkt více nepoužívejte. Vždy ukládejte produkt na chráněné místo, aby se nepoškodil, nebo aby nezranil jiných lidí.

Válce a náhradní ložiska

Pravidelná údržba skútru přispívá k bezpečnosti zařízení. Pravidelně kontrolujte funkce všech částí.

Používejte pouze originální náhradní díly! Kola a ložiska jsou k dispozici jako příslušenství a mohou být změněny nezávisle na sebe, jakmile to bude nutné.

Dávejte pozor při výměně kol.

Musíte vybrat ložisko ze starého kola a použít v novém.

Proveďte prosím, zda samosvorné matice nebo jiné samosvorné držáky jsou dostatečně utažené.

Další podrobnosti jsou v závislosti na produktu, zejména informace o nahrazení dílů.

Nakládání s odpady:

Prosím odvezte produkt na konci životnosti do sběrných systémů, které jsou k dispozici