

SUPERFLY-BOARD

Einleitung

Damit Sie an Ihrem neuen Superfly-Board möglichst lange Freude haben, bitten wir Sie, die Gebrauchsanweisung und die beiliegenden Sicherheitshinweise vor Ingebrauchnahme sorgfältig durchzulesen. Ferner wird empfohlen, die Gebrauchsanweisung für den Fall aufzubewahren, dass Sie sich die Funktionen des Superfly-Boards später nochmals ins Gedächtnis rufen möchten.

Technische Daten

Motor:	brushless, 2 × 500 W
Akku:	36 V 4,4 Ah Lithium (LG)
Ladezeit:	2-3 Stunden
Zulässiges Benutzergewicht:	30-120 kg
Max. Geschwindigkeit:	16 km/h
Reichweite:	15-20 km*
Materialien:	ABS, Gummi und Aluminium
Maße:	90×19×17 cm

*Näherungswerte; abhängig vom Gewicht des Benutzers, der Geschwindigkeit, der Fahrweise (darunter Anfahren und Beschleunigung), der Temperatur, dem Untergrund, Gefälle/Steigungen, Ladepegel des Akkus usw.

Besondere Sicherheitshinweise

Wenn Sie mit einem Superfly-Board fahren, sind Sie ungefähr den gleichen Risiken ausgesetzt, wie beim Fahren auf einem Skateboard oder mit Rollschuhen. Tragen Sie beim Fahren mit dem Superfly-Board stets einen Helm, Handgelenk-, Ellbogen- und Knieschützer sowie flache, geschlossene Schuhe mit rutschfesten Sohlen.

Sie dürfen mit dem Superfly-Board nicht auf öffentlichen Straßen fahren.

Es darf nur auf geeigneten Bahnen und auf privaten Grundstücken gefahren werden.

Das Superfly-Board darf nicht von Personen (darunter Kinder) benutzt werden, deren Wahrnehmungsvermögen beeinträchtigt ist, die körperliche oder geistige Behinderungen haben, oder von Personen, die nicht in der Lage sind, das Superfly-Board zu bedienen, es sei denn, sie werden von einer für ihre Sicherheit verantwortlichen Person beaufsichtigt und im Gebrauch angeleitet.

Kinder dürfen das Superfly-Board nicht reinigen.

Das Superfly-Board darf außerdem nicht benutzt werden von:

- Personen mit Herzkrankheiten, erhöhtem Blutdruck, Gelenkproblemen oder Problemen mit dem Rücken, den Knien, den Füßen und den Händen
- Schwangeren
- Personen, die unter 30 oder über 120 kg wiegen
- Personen, die unter dem Einfluss von Alkohol, Medikamenten oder Drogen stehen

Das Superfly-Board darf jeweils nur von einer Person benutzt werden. Bei der Fahrt mit dem Superfly-Board dürfen Sie kein Gepäck mitnehmen. Befestigen Sie keine Wagen oder dergleichen am Superfly-Board und ziehen Sie keine anderen Personen auf Fahrrädern, Skateboards oder Rollschuhen.

Üben Sie das Fahren mit dem Superfly-Board. Lassen Sie sich gegebenenfalls von einem erfahrenen Benutzer helfen.

Benutzen Sie kein Handy oder dergleichen, während Sie auf dem Superfly-Board fahren. Achten Sie auf Ihr Gleichgewicht, Ihre Umgebung und eine sichere Fahrweise.

Halten Sie beim Fahren auf dem Superfly-Board genügend Abstand zu anderen Personen.

DK

NO

SE

FI

GB

DE

PL

ET

Fahren Sie nur so schnell, dass Sie stets die vollständige Kontrolle über das Superfly-Board haben.

Fahren Sie in Kurven nicht zu schnell.

Fahren Sie Böschungen gerade hinauf oder herunter. Fahren Sie nicht an Böschungen entlang, das Sie sonst die Kontrolle über das Superfly-Board verlieren können.

Fahren Sie nur auf einem festen, ebenen Untergrund ohne Löcher, Bodenwellen oder andere Hindernisse.

Fahren Sie nicht bei Regen oder Schnee. Fahren Sie nicht im Dunkeln oder an Orten, an denen Sie den Untergrund nicht deutlich sehen können.

Fahren Sie nicht in Wasserpfützen, Schnee oder Matsch.

Fahren Sie nicht an Orten, an denen das Superfly-Board Sand, Erde oder Salz ausgesetzt ist.

Nehmen Sie keine Änderungen am Superfly-Board vor. Bei einer eventuellen Reparatur dürfen nur Originalersatzteile verwendet werden.

Eingebaute Sicherheitsfunktionen

Falls das Superfly-Board Fehler oder Unregelmäßigkeiten registriert, greift ein eingebautes Sicherheitsprogramm ein. Dies kann unter anderem in folgenden Fällen stattfinden:

- Falls das Superfly-Board mehr als 10 Grad nach vorne oder hinten geneigt wird, oder falls es mehr als 30 Sekunden wackelt, leuchtet der Alarm auf und ertönt.
- Falls sich das Superfly-Board mehr als 35 Grad nach vorne oder hinten neigt, schaltet sich das Superfly-Board automatisch ab.
- Falls ein Rad 2 Sekunden lang blockiert wird, schaltet sich das Superfly-Board automatisch ab.

- Falls die Geschwindigkeit 10 km/h überschreitet, ertönt ein Alarm, und das Superfly-Board kippt automatisch in die Waagerechte, um die Geschwindigkeit zu senken.
- Falls ruckartig beschleunigt wird, oder falls wild gefahren wird, kann ein Alarm vom Superfly-Board ertönen.
- Wenn der Akku fast leer ist, geht das Superfly-Board in den Selbstschutzzustand. Fahren Sie nicht weiter mit dem Superfly-Board, sondern laden Sie es vollständig auf, damit Sie den Akku nicht beschädigen.


Aufladen

Das Superfly-Board muss vor dem ersten Gebrauch vollständig aufgeladen werden. Das Superfly-Board muss danach spätestens dann aufgeladen werden, wenn auf der Akku-Anzeige nur noch ein Block angezeigt wird.

Lassen Sie den Akku vor dem Aufladen eventuell abkühlen. Verwenden Sie nur das mitgelieferten Ladegerät.

Der Akku muss im Innern eines Gebäudes bei einer Temperatur zwischen 0 und 40° C aufgeladen werden.

Öffnen Sie die Abdeckung über der Ladebuchse des Superfly-Boards. Vergewissern Sie sich, dass die Ladebuchse vollständig trocken ist.



DK

NO

SE

FI

GB

DE

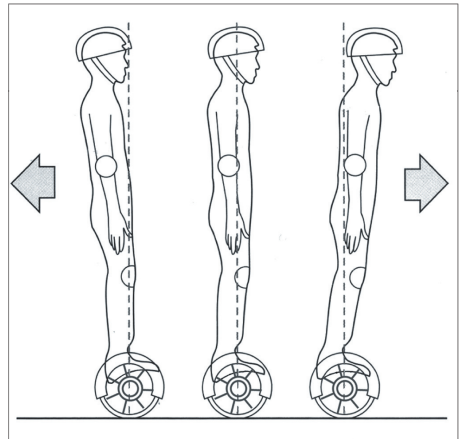
PL

ET

Stecken Sie den Stecker des Ladegeräts in die Ladebuchse. Er kann nur in einer Richtung eingesteckt werden. Stecken Sie das Ladegerät in die Steckdose.

Die Kontrollleuchte am Ladegerät leuchtet rot, während das Superfly-Board aufgeladen wird. Wenn das Superfly-Board nach ca. 2 Stunden vollständig aufgeladen ist, leuchtet die Kontrollleuchte am Ladegerät grün. Nehmen Sie das Ladegerät unmittelbar danach von der Steckdose, da sich sonst die Kapazität des Akkus verringern kann.

Das Superfly-Board darf nicht eingeschaltet oder benutzt werden, während es an das Ladegerät angeschlossen ist.



DK

NO

SE

FI

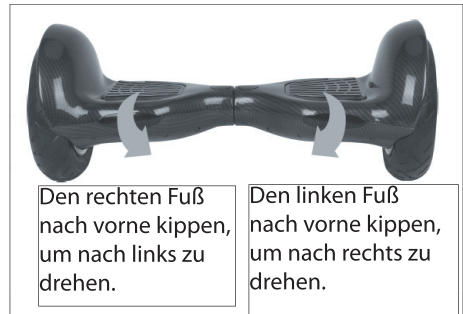
GB

DE

Gebrauch

Sorgen Sie dafür, dass das Superfly-Board vor dem Gebrauch aufgeladen wurde.

Stellen Sie sich hinter das Superfly-Board. Schalten Sie das Superfly-Board ein, indem Sie den Ein-/Aus-Schalter drücken.



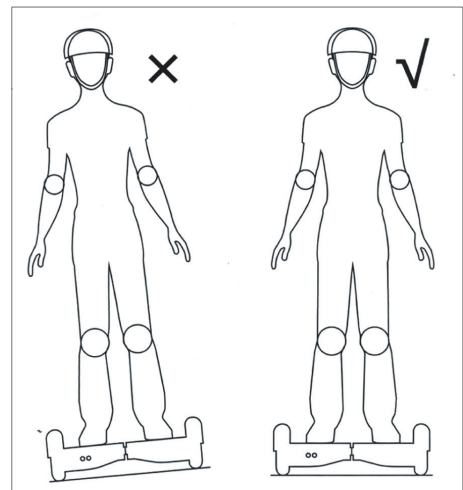
PL

ET



Setzen Sie einen Fuß auf die Trittplatte des Superfly-Boards. Das Superfly-Board leuchtet auf, und das Balance-System wird aktiviert. Heben Sie den anderen Fuß und stellen Sie sich auf die Trittplatte des Superfly-Boards.

Falls sich die Beleuchtung nicht einschaltet, oder falls ein Alarm ertönt, wenn Sie auf das Superfly-Board steigen möchten, müssen Sie das Superfly-Board abschalten und von vorne beginnen.



Wenn Sie Ihr Gleichgewicht gefunden haben, können Sie sich ganz leicht nach vorne lehnen, um vorwärts zu fahren. Je weiter Sie sich nach vorne lehnen, desto schneller fahren Sie. Vermeiden Sie plötzliche Bewegungen!

Wenn Sie sich nach hinten lehnen, fährt das Superfly-Board nach hinten.

Wenn Sie den rechten Fuß nach vorne kippen, dreht das Superfly-Board nach links.

Wenn Sie den linken Fuß nach vorne kippen, dreht das Superfly-Board nach rechts.

Wenn Sie sich gerade auf das Superfly-Board stellen, hält es an.

Fahren Sie nicht seitwärts auf Böschungen, da Sie sonst das Gleichgewicht verlieren können.

Entspannen Sie Ihre Füße und beugen Sie die Knie leicht, wenn Sie auf dem Superfly-Board fahren. Dadurch fällt es Ihnen leichter, die Balance zu halten.

Richten Sie sich auf und halten Sie still auf dem Superfly-Board, bevor Sie absteigen. Stellen Sie zuerst den einen Fuß hinter dem Superfly-Board auf den Boden. Wenn Sie sicher auf dem Boden stehen, können Sie den anderen Fuß vom Superfly-Board nehmen.

Schalten Sie das Superfly-Board am Ein-/Aus-Schalter aus. Falls Sie das Superfly-Board nicht ausschalten, wird es nach kurzer Zeit automatisch gesperrt, um einen unbeabsichtigten Start zu verhindern. Entsperren Sie das Superfly-Board wieder, um weiterzufahren.

Kalibrieren (Zurücksetzen)

Ihr Superfly-Board muss kalibriert werden, falls eines der folgenden Probleme auftritt:

Ihr Superfly-Board zieht leicht auf eine Seite, wenn Sie geradeaus fahren.

Ihr Superfly-Board fährt, wenn Sie in der neutralen Position stehen und es daher stillhalten sollte.

So kalibrieren Sie Ihr Superfly-Board:

1. Stellen Sie Ihr Superfly-Board waagrecht und halten Sie den Ein-/Aus-Schalter gedrückt, bis das Licht blinkt (ca. 10 Sekunden).
2. Nach 2-3 Sekunden blinkt das Licht langsamer, und Sie können den Ein-/Aus-Schalter loslassen.
3. Warten Sie 3-4 Sekunden. Schalten Sie Ihr Superfly-Board aus und dann wieder ein.

Ihr Superfly-Board ist jetzt kalibriert.

Reinigung und Pflege

Wischen Sie das Superfly-Board regelmäßig mit einem gut ausgewrungenen Tuch eventuell unter Zusatz von etwas Spülmittel ab. Bürsten Sie Sand und Schmutz von Reifen und Rädern.

Das Superfly-Board darf nicht gewaschen oder Wasser, Feuchtigkeit oder Spritzern ausgesetzt werden.

Laden Sie das Superfly-Board nach dem Gebrauch wieder auf.

Falls Sie das Superfly-Board während eines längeren Zeitraums nicht benutzen, müssen Sie es mindestens alle drei Monate aufladen, um die Kapazität des Akkus zu erhalten.

Aufbewahrung

Laden Sie das Superfly-Board vollständig auf, bevor Sie es zur Aufbewahrung wegstellen.

Bewahren Sie das Superfly-Board trocken und staubfrei bei Zimmertemperatur auf.

DK

NO

SE

FI

GB

DE

PL

ET

Servicecenter

Hinweis: Bei Anfragen stets die Modellnummer des Produkts angeben.

Die Modellnummer finden Sie auf der Titelseite dieser Gebrauchsanweisung und auf dem Typenschild des Produkts.

Wenn Sie uns brauchen:

- Reklamationen
- Ersatzteile
- Rücksendungen
- Garantiewaren

Umwelthinweise



Elektro- und Elektronikgeräte (EEE) enthalten Materialien, Komponenten und Substanzen, die für die menschliche Gesundheit und die Umwelt gefährlich oder schädlich sein können, wenn der Elektro- und Elektronikgeräte-Abfall (WEEE) nicht ordnungsgemäß entsorgt wird. Bei Produkten, die mit der nachfolgend abgebildeten, durchkreuzten Abfalltonne gekennzeichnet sind, handelt es sich um Elektro- und Elektronikgeräte. Die durchkreuzte Abfalltonne symbolisiert, dass Elektro- und Elektronikgeräte-Abfall nicht zusammen mit ungetrenntem Haushaltsmüll entsorgt werden darf, sondern getrennt gesammelt werden muss.