

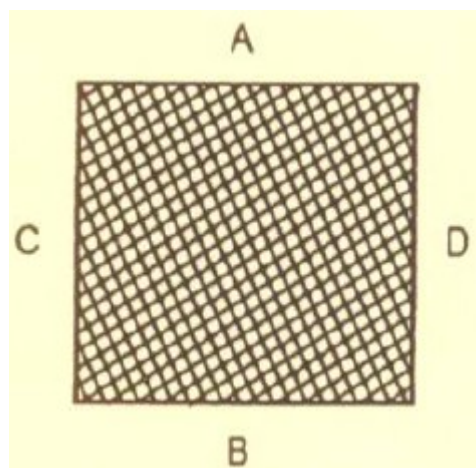
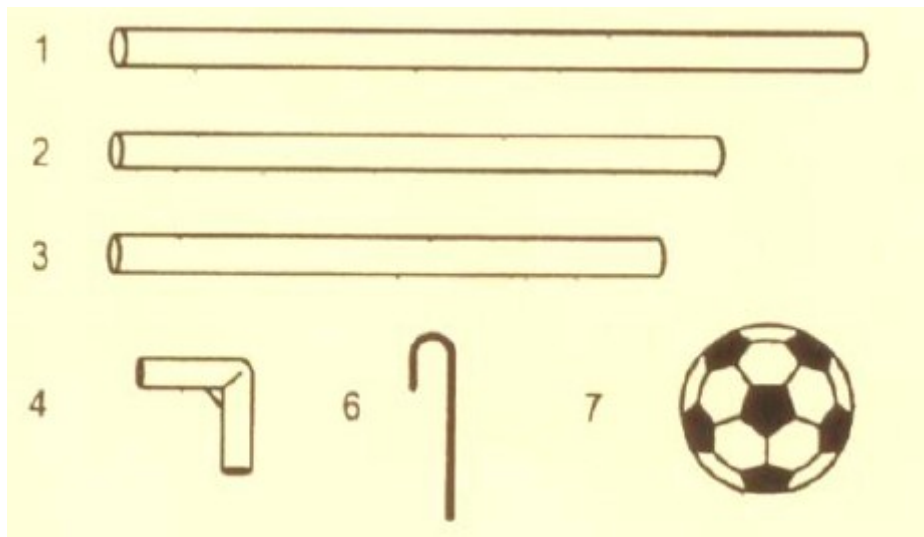
Twin Soccer Goal Set  
**Twin Soccer Focikapu**  
Szerelési Utasítások  
**Cikk szám: 1148**

Figyelem:

- Ellenőrizze a csomagolásban az alkatrészeket mielőtt hozzákezdene a szereléshez.
- Összeszerelésnél és lebontásnál egy felnőtt jelenléte mindig javasolt.
- Ha hibát vagy törést észlel a terméken ne használja azt!
- Ellenőrizze át a terméket mielőtt használná hosszú kihagyás/szünet után.

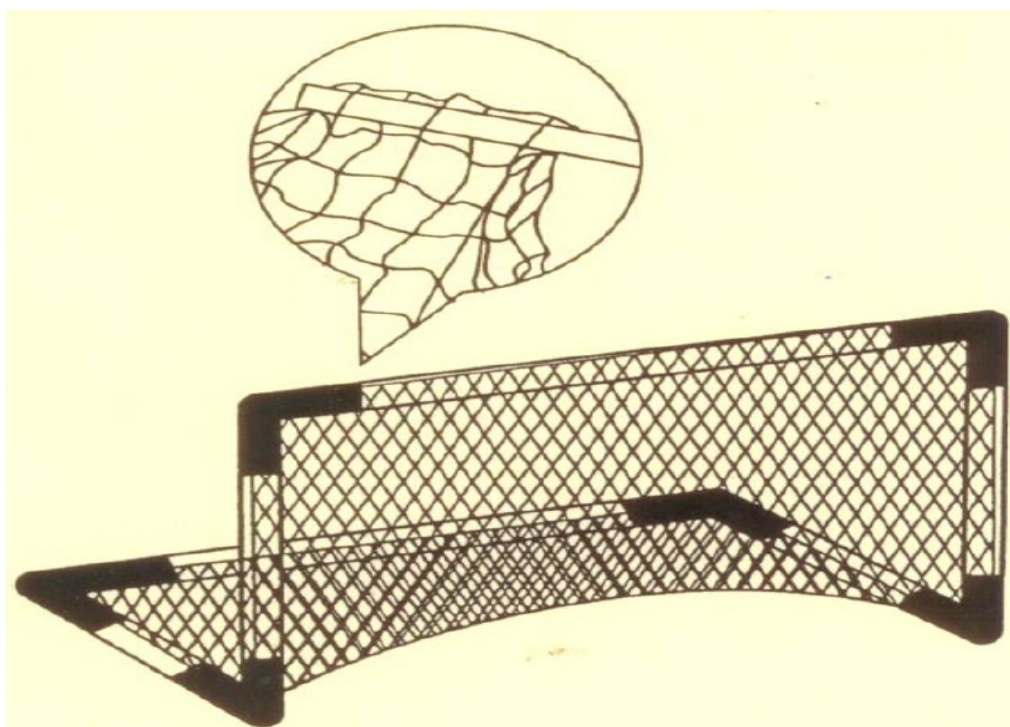
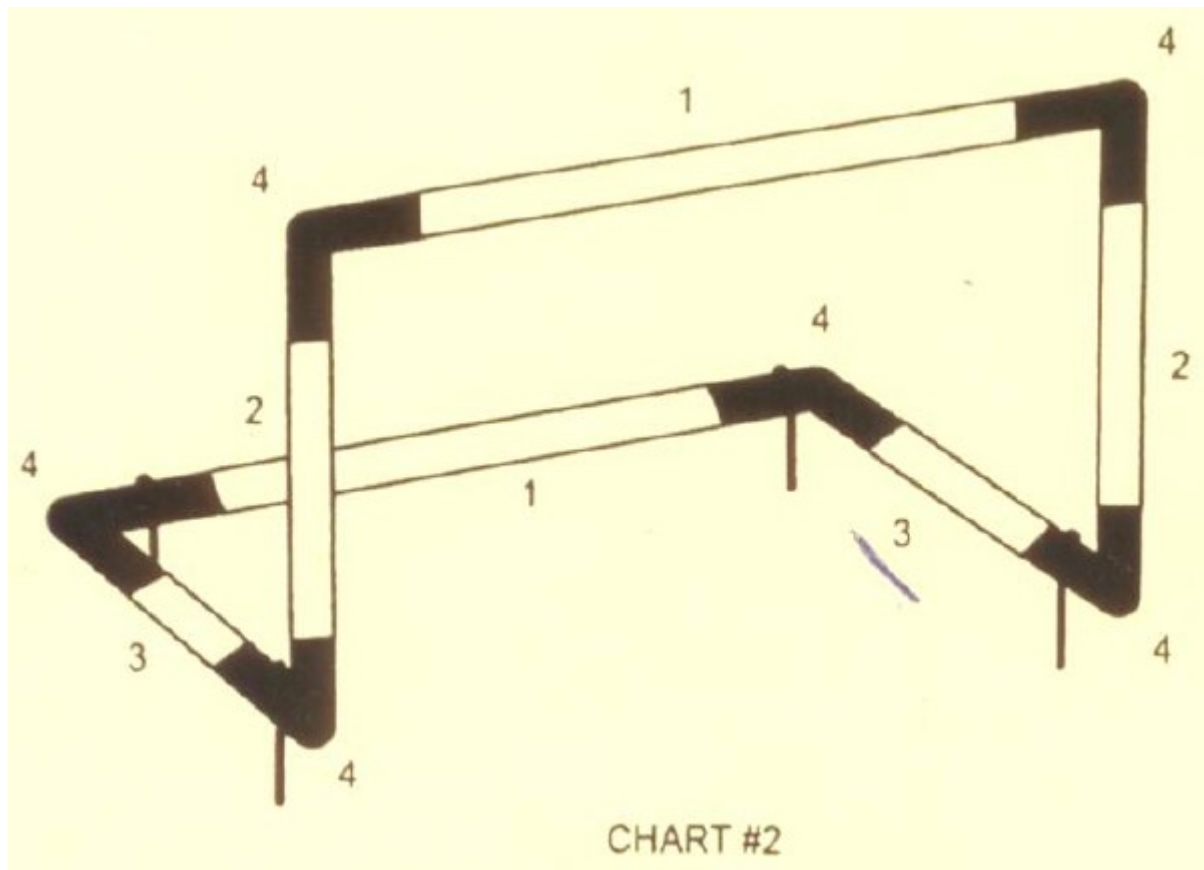
A csomag tartalma:

1. Keretcső (4db)
2. Keretcső (4db)
3. Keretcső (4db)
4. L-alakú csatlakoztató (12db)
5. Háló (2db)
6. „J” stílusú horog talajzatba (8db)
7. PVC labda (1db)



### Szerelési utasítások:

- Terítse ki a hálót a talajon, ahogy azt a fenti kép is mutatja.
- Bujtassa a keretsöveket a hálón keresztül.
- Azután illessze a keretsöveget össze az L-alakú csatlakoztóval. Majd rögzítsük a focikaput a „J”-stílusú kampókkal a talajba.



Fontos:

1. Ne akasszon semmit se a focikapura!
2. Ne másszon vagy üljön a termékre!
3. Ne helyezze a terméket tűz vagy láng közelébe!!