

Összecsukható Roller

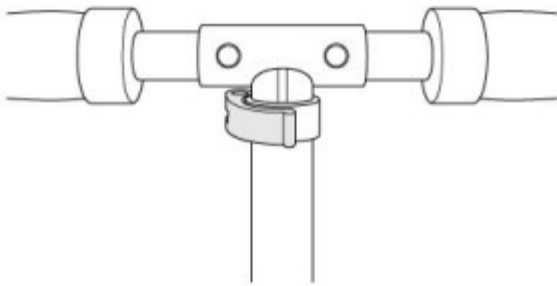
Termék száma: 207

Használati utasítás

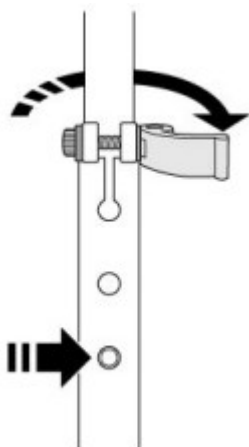
Használat előtt kérjük olvassa el ezt a leírást!

- Az összeszerelést mindig egy felnőtt végezze.
- Figyelem: nem ajánlott 5 éven aluli gyermekek számára. Különösen azért, mert sok kis alkatrészt tartalmaz. Fulladás veszély!
- Ellenőrizzen minden alkatrészt, húzzon meg mindent még egyszer mielőtt gyermeke először a terméket igénybe veszi.
- 50 kg-nál nehezebb gyermekek ne használják ezt a termékekt.
- Maximális teherbírás: 50kg
- Csak szülői felügyelet mellett használható!!!

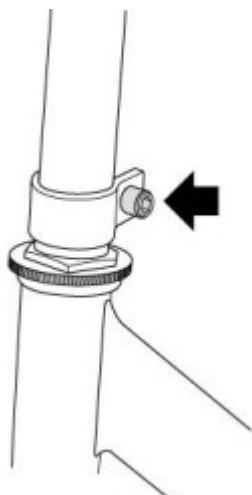
Szerelés:



- a fogantyúkat illessze a kormány T-darabjába és bizonyosodjon meg róla, hogy a rugós gombok bekattantak e rendesen




- a kormány magasságának állításához, engedje ki a gyroskioldó kapcsolót miközben a rugós gombot nyomja, majd húzza ki a kormány csövét a kívánt magasságba (3 fokozat lehetséges). A rugós gombnak be kell kattannia a kormánycső lyukába. Használat után, állítsa vissza a kormány magasságot ugyanezen a módon, csak most a kormánycsövet tolja vissza a T-darabba.



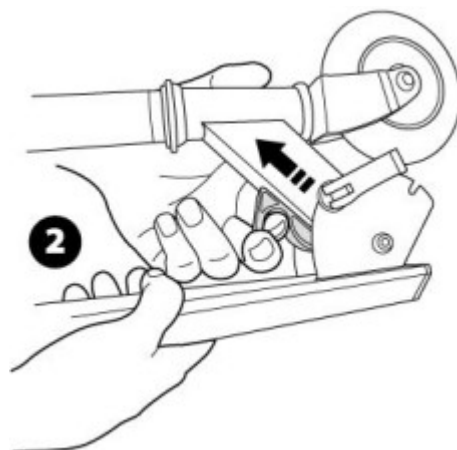
- Igazító csavar: ezt a csavart nem szabad kiszereelni. Ha elveszítené ezt a csavart, addig nem használhatja a rollert, míg azt ki nem pótolták.

A roller szétnyitása

A szétnyitáshoz, oldja ki a gyorsoldót, amelyet az ábrán jelöltünk.



Majd a műanyag emelőt húzzuk meg felfelé ahhoz, hogy kioldjuk a rendszert.




Amint a rollert teljesen széthajtotta, nyomja a műanyag emelőt, majd a csavart az óra járásával egyező irányba csavarja.



Figyelem: amikor szétnyitotta a rollert, biztosodjon meg róla, hogy az első kerék igazodik-e a rollerhez egyenesen. Abban az esetben, ha ez nem történik meg, akkor a roller nem zár rendesen, azaz nem biztonságos.

Ügyeljen rá, hogy az ujjait tartsa távol a mozgó részekről, mert könnyen megeshet, hogy becsípődik.



Működtetési leírás

1. Fogja meg a kormány fogantyúit a kezeivel, helyezze egyik lábát a lépőfelületre és a másik pedig legyen a talajon.
2. Ügyeljen környezetére és bizonyosodjon meg róla, hogy a terep, amelyet kiválasztott tiszta és veszélymentes.
3. Másik lábával lökje el magát a talajtól, így tudja mozgásba hozni a rollert.
4. Ismétlje meg ezt a mozdulatot a mozgásban maradáshoz.
5. Megálláshoz lassítson le, helyezze a lábát a fékre a hátsó kerék felett vagy vegye le a lábát, lépjen le a talajra.
6. Ne kormányozzon túl gyorsan vagy ellenkező irányokba, mert ez azt okozza, hogy leeshetünk, vagy balesetet szenvedhetünk a rollerral.

Karbantartás

1. Használat után kérjük törölje le a rollert enyhe tisztítószerrel.
2. Ne tárolja magas hőmérsékletben, vagy poros helyen vagy magas hőmérséklet mellett.
3. Tárolja száraz helyen.

Fontos biztonsági megjegyzések

1. A termék 5 évesnél fiatalabb gyermekek részére nem ajánlott.
2. Miután minden alkatrészt ellenőrzött, kezdje el a csavarok ellenőrzését is, hogy nem-e lazultak vagy hiányosak. Ügyeljen a laza részekre.
3. Használat közben mindig viseljen megfelelő védőfelszerelést; védősisakot, kéz, könyök és térdvédőt.
4. Egyszerre csak egy személy, gyermek használhatja a terméket egyidejűleg!!
5. Ne kíséreljen meg ugratni vagy különböző Stuntokat végrehajtani. Ilyen jellegű mozgásokra ez a roller nincs kialakítva.
6. Ez a termék járművek útjain, országutakon nem használható és csak szabadidős célokra alkalmas, tervezett.
7. Ne használja a terméket nedves időjárásban (eső, hó, rossz látásviszonyok.....) Veszélyeket okozhat. Javasoljuk ezt a terméket parkokban vagy más nyitott területen

használni.

8. Ne szerelje ezt a terméket szét, azaz ne változtasson semmit a rolleren.
9. Nagy ügyességet igényel, hogy elkerülje az ütközéseket és ne tegyen kárt sem magában, sem más, harmadik személyben.

Figyelmeztetés: óvja a rollert akkor is, ha nem használja. Használat után mindig tisztítsa le egy ronggyal vagy kis szappanos vízzel. Helytelen tárolás esetén, bizonyos részek károsodhatnak; a műanyag rész, a cső váz, a hab fogantyú stb. Abban az esetben, ha ilyesmit észlel a rolleren haladéktalanul cserélje, pótolja a károsodott alkatrészeket, a saját és környezete biztonsága érdekében.