

Termék szám 2306

Használati utasítás

Biztonsági előírások:

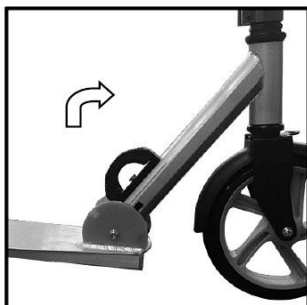
- ❖ A Roller maximum terhelő képessége 100 kg
- ❖ Soha ne használja a rollert megfelelő védőfelszerelés nélkül - sisak, kéz, könyök- és csukló, térdvédő)
- ❖ Kérjük vegye figyelembe, hogy a roller nem alkalmas csomagok szállítására.
- ❖ Az összeszerelést mindig egy felnőtt végezze.
- ❖ A roller használatakor ne hagyja egyedül gyermekét és ne hagyja, hogy forgalmas úton vezesse.
- ❖ Csak biztonságos helyen rollerezzen – egyenes, tiszta, száraz, tágas , szabad, akadálymentes, kő, kavics mentes legyen.
- ❖ A féket megfogni, megérinteni a használat ideje alatt és a használat után TILOS. Ne nyúljon hozzá csak ,ha már lehült.
- ❖ Ez a termék ugratásra nem való.
- ❖ Mielőtt a terméket használná győződjön meg róla, hogy a fék megfelelően működik.
- ❖ Minden használat előtt ellenőrizze le, hogy a kormány megfelelően legyen beállítva, a csavarok kellőképpen meglegyenek húzva.
- ❖ Ne rollerezzen autóutakon. Rollerezés közben figyeljen a környezetére, gyalogosokra, kerékpárosokra.
- ❖ A vizes, homokos, köves és hasonló felületeken való rollerezést kerülje, az akadályok blokkolhatják az első kereket.

Görgő és csapágycsere:


A futógörgők és a csapágyak használatától függően kopásnak vannak kitéve.

A görgőcsere során ügyeljen arra, hogy a csapágyak a régi görgőkből ki legyenek szerelve, az új görgőkbe be kell rakni őket.


Összeszerelés:



Húzza fel a műanyag kart és a kormányt hajtsa függőleges állásba, amíg a reteszelő csap bekapcsol.



A kormány magasságának állításához, oldja ki a kioldó fogantyút és állítsa be a kívánt magasságot. Húzza fel a kormányrudat annyira, hogy a golyó a furatban foglaljon helyet. Ügyeljen rá, hogy halljon egy kattanást.



Távolítsa el a fogantyúkat a fogantyútartóról. A fogantyúkat a kormányba illessze be, amíg a zár be nem kattán. A fogantyúk igazításához az alsó fogókapcsot csavarozzuk ki. Miután hozzáigazítottuk az első kerékhez a fogantyúkat, utána vissza kell csavaroznunk a fogókapcsot.