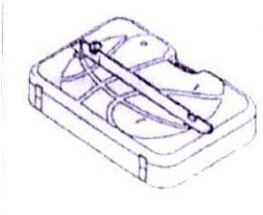



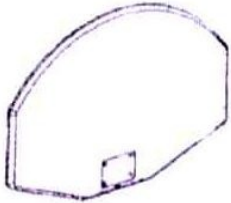









JUNIOR BASKET SET

NR: 1187

<p>Základna (1 ks)</p> 	<p>Spodní trubka (1 ks)</p> 	<p>Levá složená zátvorka (1 ks)</p> 
<p>Pravá složená zátvorka (1 ks)</p> 	<p>Opěradlo (1 ks)</p> 	<p>Kroužek (1 ks)</p> 
<p>Horní trubky (1 ks)</p> 	<p>Střední trubky (1 ks)</p> 	<p>6 x 55 mm šrouby + plastová matice (1 ks)</p> 
<p>6 x 30 mm šrouby + plastová matice (4ks)</p> 	<p>6 x 45 mm šrouby + plastová matice (2 ks)</p> 	


Postup:

1. Vytáhněte spodní trubku ven ze základny tak, jako je to zobrazeno na obrázku: 1



Obr: 1

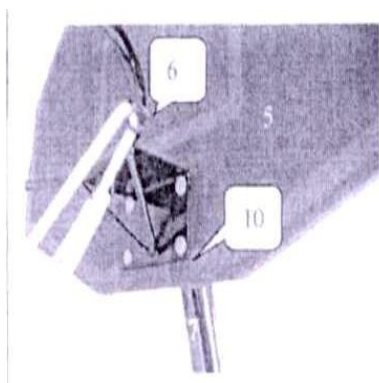
2. Sestavte levú a pravú zátvorku se spodní trubkou tak, jako je to zobrazené. Obr: 2



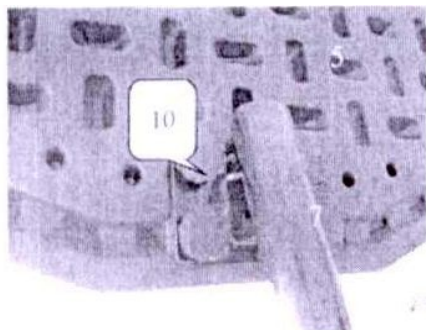
Obr: 2

3. Sestavte kroužek a horní rámové trubky na desce, použijte sadu 30 mm šroubů s plastovými maticemi tak, jako na obrázku: 3 a 4

Obr: 3



Obr: 4

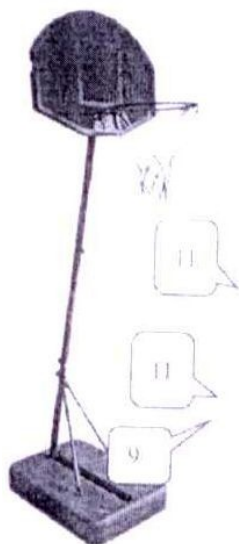


4. Sestavte střední trubku s horným rámem, použijte sadu 45 mm + plastické matice(11) jako je uvedeno na obrázku: 5



Obr: 5

5. Sestavte střední a spodní trubice, zatáhnete je setem 45 mm + plastické matice(11) , jako je znázorněno na obr: 6



Obr: 6