

Cz:1371

SNOW BOB
INSTRUCTION



a	A close-up photograph of a silver-colored screw with a hexagonal head and a threaded shaft, set against a blue background.	M 4.2×16mm
b	A close-up photograph of a silver-colored screw with a hexagonal head and a threaded shaft, set against a blue background.	M 4.2×10mm

máme k dispozici dva rozdílné šrouby:

- a 4.2 x 16mm
- b 4.2 x 10mm

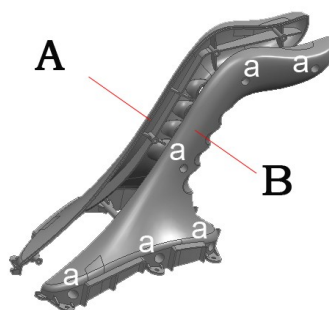


photo 1

použijte 6 šroubů „a,, a upevněte díly A+B(vid. Obrázek 1)

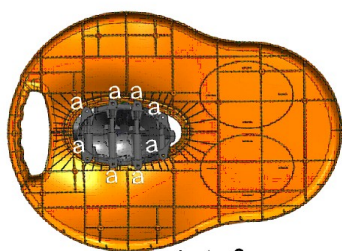

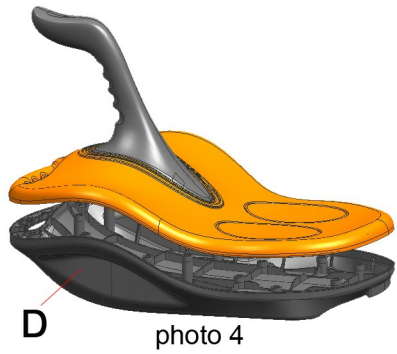


photo 3



photo 2

rukojet dejte do pomerančového plastového dílu a použijte přitom šrouby 8,,A,,k upevnění(vid. Obrázek 2+3)



použijte 16 „a,, šrouby a 1 „b,, šroub k upevnění C+D