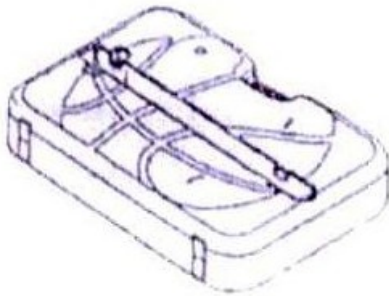


# JUNIOR KOSÁRPALÁNK KÉSZLET

Cikk szám: 1187

Szerelési tanácsok



Bázis (1db)



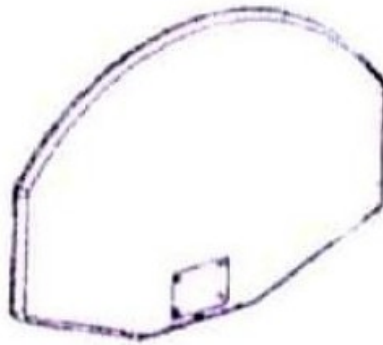
Legalsó cső (1db)



Bal merevítő (1db)



Jobb merevítő (1db)



Palánk (1db)



Gyűrű (1db)



Legfelső cső (1db)




Közép-cső (1db)



6x55mm csavar + anya  
(1-1db)



1., Hajtsa ki a legalsó csövet a bázisból, ahogy a képen is látható.


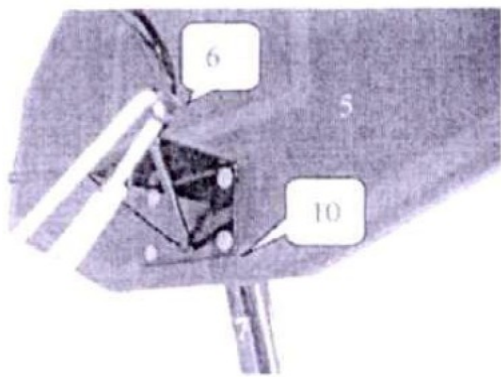


2., Szerelje a bal és a jobb oldali merevítőt a bázisra és az alsó csőhöz, ahogy azt a képen is ábrázoltuk.




3., Szerelje a gyűrűt és a legfelső csövet a palánkhöz a 30mm-es csavarral és anyával,

ahogy a képek is mutatják.



4., Illessze a középső-csővet a legfelső csőhöz, és rögzítse azt 45mm-es csavarral meg a hozzátartozó anyával.



5., Illessze a középső csőrészt a legalsó csőrészhez, és fixálja azt a 45mm-ös csavarral meg hozzátartozó anyával, ahogy a kép is ábrázolja.

