



Focikapu

Cikkszám: 33810



Kérjük olvassa el a használati utasítást, mielőtt összeszerelné a terméket.

Fig. 1



Vegy ki a kaput a csomagolásból

Fig. 2

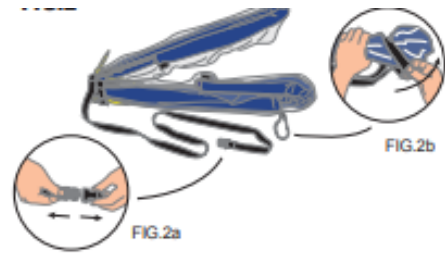


FIG.2a Csatolja ki a csattot.

FIG.2b Vegye le a gummipántot.

Fig. 3



Nyissa ki a kaput ballról és jobbról.

Fig. 4

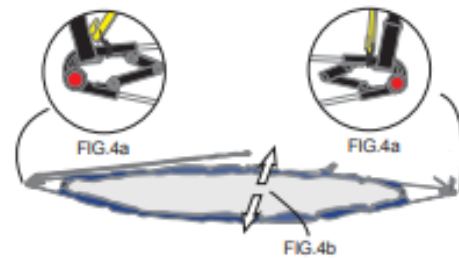
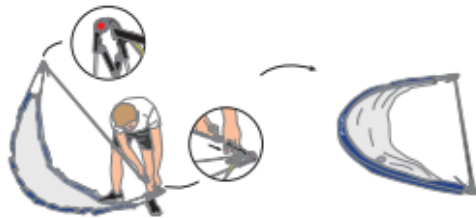


Fig. 4a A piros gombot helyezze felülre.


Fig. 4b Terítse ki a hálót.

Fig. 5



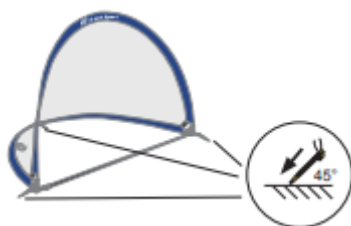
Lépjön rá a kapura, hogy ne tudjon elmozdulni, a gumiszalogot rögzítse a piros gombnál.

Fig. 6



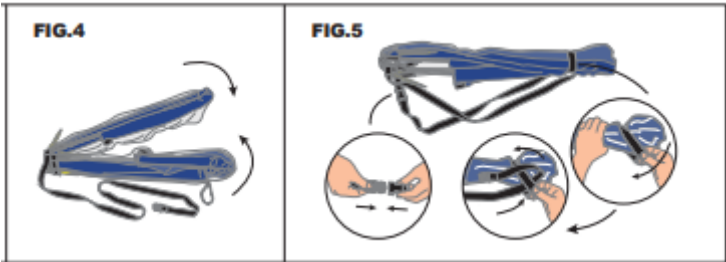
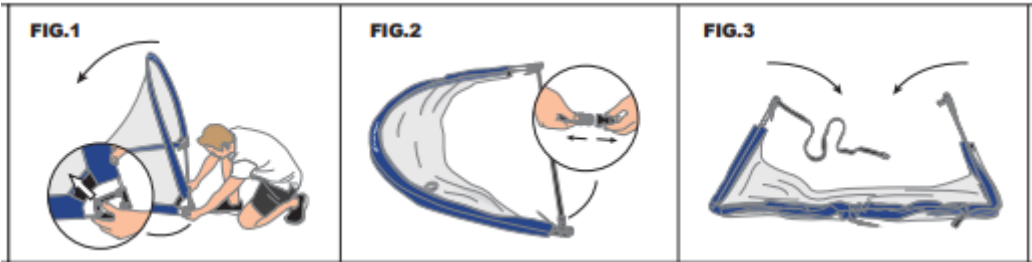
Az L-alaku összekötő csövet rögzítse mindkét oldalon.

Fig. 7



Rögzítse a horgonyt.

ÖSSZEHAJTÁS



Assembly video