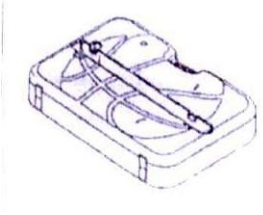



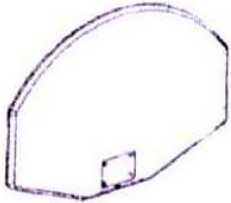









JUNIOR BASKET SET

NR: 1187

<p>Základňa (1 ks)</p> 	<p>Spodná trubka (1 ks)</p> 	<p>Ľavá zložená zátvorka (1 ks)</p> 
<p>Pravá zložená zátvorka (1 ks)</p> 	<p>Operadlo (1 ks)</p> 	<p>Kružok (1 ks)</p> 
<p>Horné trubky (1 ks)</p> 	<p>Stredné trubky (1 ks)</p> 	<p>6 x 55 mm skrutky + plastová matica (1 ks)</p> 
<p>6 x 30 mm skrutky + plastová matica (4ks)</p> 	<p>6 x 45 mm skrutky + plastová matica (2 ks)</p> 	


Postup:

1. Vytiahnite spodnú trubku von zo základne tak, ako je to zobrazené na obrázku: 1



Obr: 1

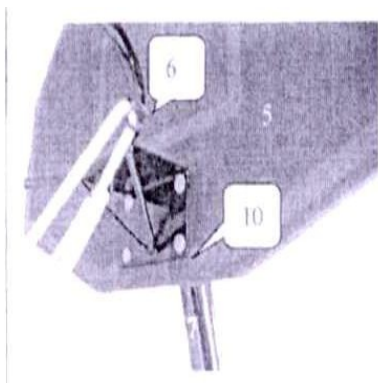
2. Zostavte ľavú a pravú zátvorku so spodnou trubkou tak, ako je to zobrazené. Obr: 2



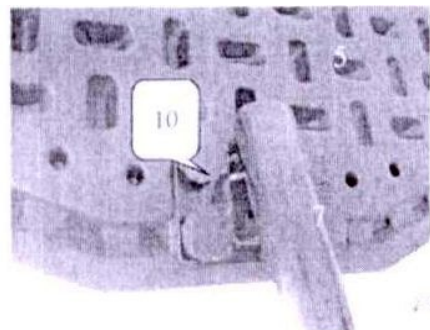
Obr: 2

3. Zostavte krúžok a horné rámové trubky na doske, použite sadu 30 mm skrutiek s plastovými maticami tak, ako na obrázku: 3 a 4

Obr: 3



Obr: 4

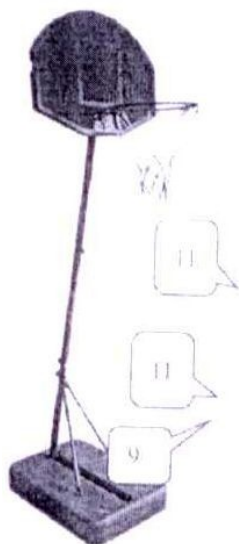


4. Zostavte strednú trubku s horným rámom, použite sadu 45 mm + plastické matice(11) ako je uvedené na obrázku: 5



Obr: 5

5. Zostavte stredné a spodné trubice, zatahnite ich setom 45 mm + plastické matice(11) , ako je znázornené na obr: 6



Obr: 6