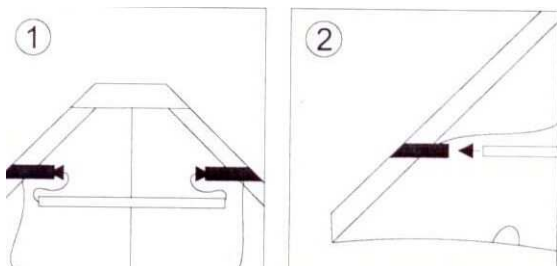


Riadiaci drak SK

Montáž a montážny návod číslo výr: 1297 Bezpečnostné pokyny



Riadiaci draci sú vysoko výkonné športové vybavenie. Manipulácia s nimi vyžaduje starostlivosť a prax. Vezmite prosím na vedomie, že aj s malými drakmi budete rozvíjať vysokú rýchlosť a značnú ťažnú silu pri vysokých rýchlostiach vetra.

Výrobok nepoužívajte:

- vo výške osôb alebo zvier
- bližšie ako 500m od cesty a železničných tratí
- bližšie ako 5 km od letiska
- bližšie ako 500 m od vedenia vysokého napätia alebo v jeho priebehu
- počas búrky, ohrozenia života
- Pri rýchlosti vetra, ktoré presahujú svoju silu
- V prírodných rezerváciách alebo tam, kde je lietanie zakázané

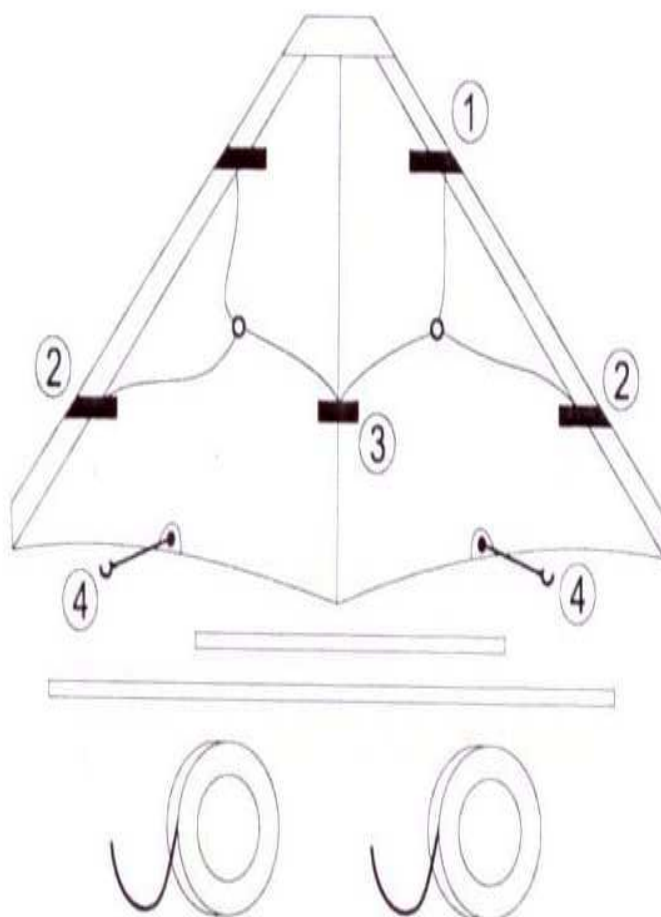
Spustenie

Vybudujte si draka podľa zostavy náčrtu. Prosím položte draka na chrbát s hrotom smerom preč od vetra. Môžete naniesť lopatou malé množstvo piesku na draka, aby ste ho trochu zaťažili.

Teraz opatrne bez ťahania nastavte lanká, nasavte dostatočnú dĺžku (aspoň 20m). Drak zostáva zatiaľ na zemi.

S dostatočným vetrom, rýchlo ťahajte na oboch linkách, zaprite sa natoľko aby ste ho mohli zdvihnúť. Venujte pozornosť na osoby vo vašej blízkosti, alebo prekážky.

Nikdy nepoužívajte draka s holými rukami. Cháňte si vaše ruky. Lanko môže spôsobiť hlboké rezy.



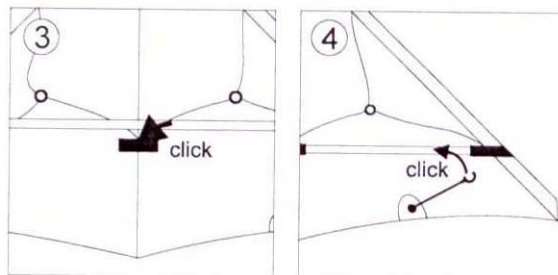
Lietanie

Keď vediete vážho draka, je to akokeby ste ťahali bicykel. Keď zatiahnete na pravej strane, bude váš drak

lietať vľavo.

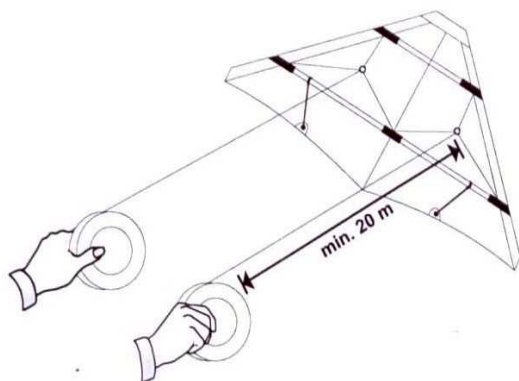
Ak prevezmete vodiacu pozíciu na dlhšiu dobu, bude

váš drak lietať v kruhoch, v tzv slučkách. Čím viac budete ťahať lanko smerom od tela, tým väčšie slučky bude robiť.



Pristátie

Ak chcete pristáť s drakom, leťte ďaleko doľava alebo sa pohybujte vpravo. Stane sa pomalším a bezpečne pristane.



Po pristátí, okamžite vezmite draka, a najmä lanká, aby

sa zabránilo poškodeniu alebo zraneniu.

Všeobecne

Pády sú nevyhnutné a sú súčasťou športu pri púšťaní šarkana. Mnohé vyzerajú horšie než v skutočnosti sú. Čím je väčší vietor, tým je väčšia možnosť, že sa váš šarkan zrúti. Preto sa vyhýbajte takémuto nepriaznivému počasiu. Záruka nemôže byť prijatá za škody spôsobené haváriou.

Skontrolujte rozmetadlá a pevné uchytenia pre núdzové pristátie. Ak by mali vykĺznuť počas zrážky, môže byť vaša plachta poškodená.

Užite si lietanie vášho draka!