

## SK: Pokyny pre Scooter, Black Pattern

Prečítajte si prosím pozorne túto príručku . Táto príručka je neoddeliteľnou súčasťou výrobku a

musí byť starostlivo uschovaná spoločne s obalmi pre ďalšie použitie. Keď produkt prepúšťate

tretej strane, poskytnite mu tento manuál. Montáž tohto výrobku musí byť vykonaná dospelou osobou. Ak je spotrebič zostavovaný deťmi, používaný alebo opravovaný, musí dohliadať dospelá

osoba. Používajte tento produkt iba za účelom na ktorý bol zostavený! Tento výrobok nie je určený

pre komerčné použitie!

Technické špecifikácie:

Hliníkový skúter

Maximálna hmotnosť užívateľa: 100 kg podľa DIN EN 14619: 2004,

Rozmery. Doprava stav 74 x 13,5 x 29,5 cm

Veľkosť: 79 x 34.5 cm x 74



Rozmery kolies: 145 mm x 30 mm, ABEC 7



a) sklopte skúter

b) vytiahnite gombík, zatiaľ čo držíte riadiacu tyč

c) Prived'te hriadeľ do vertikálnej pozície, kým držíte hore gombík



a) otvorte rýchlozamykanie

b) ťahajte volant hore až sa dostane ložisko do otvoru

c) zamknite rýchlozamykanie



a) Rukoväť oddel'te od držiaka

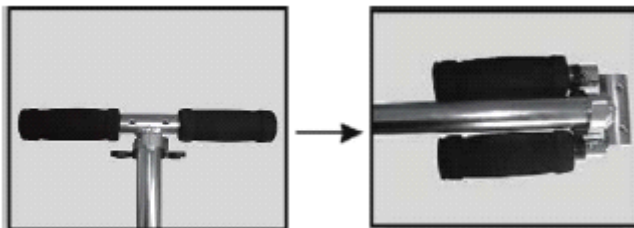
b) Rukoväť vsuňte do T držiaka až ložiská zapadnú do otvorov



- otvorte rýchlozamykanie
- vsuňte hlavice cez otvor, kým stláčate vodiacu tyč nadol
- zamknite rýchlozamykanie



- riadiaci stĺpik späť zatahnuť a uvoľniť tlak
- Vytiahnite gombík a sklopte stĺpik riadenia
- Uvoľnite tlačidlo, akonáhle sa stĺpik riadenia začne sklápať. Gombík vráťte do konečnej polohy, keď riadiaci stĺpik dosiahne vodorovnú polohu.



- stlačte rukoväť a vytiahnite ich z otvorov
- zložte ich vodorovne so stĺpikom riadenia

#### Riadiace inštrukcie:

Tento skúter je poháňaný tak ako každý iný, pravidelným odrážaním nohou. Brzdí sa jednoducho

vystupovaním, alebo funkciou zadnej brzdy.

#### Upozornenie:

Jazdenie na skútri môže byť nebezpečné.

Vždy noste odpovedajúce ochranné oblečenie ako chrániče rúk, zápästia a kolien ako aj helmu.

Vždy noste pevnú, protišmykovú športovú obuv.

Deti mladšie ako 8 rokov môžu jazdiť iba pod dohľadom dospelaj osoby

Nevykonávajte žiadne úpravy na vašom skútri, ktoré by mohli obmedziť vašu bezpečnosť

Kontrolujte pravidelne pred štartom ložiská, kolečká, spojovacie elementy a matky, či sú pevne zatahnuté.

Pravidelná kontrola a údržba zvýši vašu bezpečnosť a životnosť vášeho skútra.

Pred každou jazdou skontrolujte prípadné škody.

Kolesá a ložiská pravidelne kontrolujte a v prípade potreby ich nahradzte

Najčastejšie nehody sa stávajú v priebehu prvých 10 minút. Preto musíte byť zvlášť v tejto fáze opatrní. Vždy keď jazdíte dbajte na svoju rýchlosť. Začiatocníci by mali cvičiť s priateľmi, alebo rodičmi. Najčastejšie a najhoršie úrazy sú zlomeniny. Naučte sa najskôr kontrolovať padáť. (bezskútra).

Bezpečnosť jazdy na skútri závisí vždy od rýchlosti. Jazdite prosím opatrne a iba tak rýchlo, aby stevedy mohli zoskočiť bez toho, aby ste sa zranili. Bežať so skútrom, alebo naskakovať na rozbehnutý skúter je veľmi nebezpečné. Jazdiť sa musíte učiť pomaly. Keď stratíte kontrolu nad skútrom, snažte sa hneď zoskočiť a nečakajte nato, než spadnete.

Vždy dbajte na primeranú rýchlosť. Dbajte na ostatných členov prevádzky a majte na pamäti, že skúter nieje žiadne vozidlo.

Nejazdite v cestnej premávke, alebo na mestských chodníkoch. Používajte váš skúter iba na

miestach na to určených, ktoré sú rovné, čisté a suché, ktoré vám umožnia bezpečnosť. Vyhýbajte sa

jazde na mokrej, alebo nerovnej trati. Dbajte na dostatok miesta okolo seba. Nikdy nenechajte

skúter nekontrolovateľne jazdiť a vždy dbajte na to, kde s ním budete jazdiť, aby ste sa vyhli

zraneniu iných osôb. Maximálna hmotnosť užívateľa je 100 kg. Tento skúter môže používať iba

jedna osoba. Nikdy nejazdite v šere, v tme, alebo za zlej viditeľnosti. Vyhýbajte sa schodom a vode.

Pri dlhodobom používaní skútra môžu byť brzdy horúce. Prosím, nedotýkajte sa brzd po použití

skútra, ale nechajte ich vychladnúť.

Skúter, ktorý ste si zakúpili spĺňa všetky štandardy kvality. Všetky materiály sú starostlivo vybrané

a spolu zostavené. Preto vás upozorňujeme, že neprimerané riadenie, neodborné zaobchádzanie a

manipulácia, môžu viesť k poškodeniu výrobku alebo zraneniu, za ktoré nemôžeme brať

zodpovednosť.

#### **Údržba:**

Pravidelne čistite produkt. Vždy pred jazdou a po jazde prekontrolujte výrobok a skontrolujte

prípadné škody a opotrebenie. Nevykonávajte žiadne štrukturálne zmeny. Pre vašu vlastnú

bezpečnosť používajte len originálne náhradné diely. Ak sú nejaké diely poškodené alebo sa tvoria

ostré rohy a hrany, tento produkt viac nepoužívajte. Vždy ukladajte produkt na chránené miesto, aby

sa nepoškodil, alebo aby nezranil iných ľudí.

#### **Valce a náhradné ložiská**

Pravidelná údržba skútra prispieva k bezpečnosti zariadenia. Pravidelne kontrolujte funkcie

všetkých častí. Používajte iba originálne náhradné diely! Kolesá a ložiská sú k dispozícii ako

príslušenstvo a môžu byť zmenené nezávisle na seba, akonáhle to bude potrebné.

Dávajte pozor pri

výmene kolies. Musíte vybrať ložisko zo starého kolesa a použiť v novom.

Preverte prosím, či samosvorné matice alebo iné samosvorné držiaky sú dostatočne utiahnuté.

Ďalšie podrobnosti sú v závislosti od produktu, najmä informácie o nahradení dielov.

**Nakladanie s odpadmi:**

Prosím odveďte produkt na konci životnosti do zberných systémov, ktoré sú k dispozícii.