



Soccer Goal Set Assemble Instruction Manual

Vorsicht:

1. Überprüfen Sie, dass der ganze Inhalt vor dem Zusammenbau eingeschlossen wird.
2. Versammeln Sie das Produkt unter der erwachsenen Aufsicht.
3. Wenn Sie einen Bruch auf dem Produkt gefunden haben, beenden Sie bitte die Montage oder Demontage.
4. Überprüfen Sie die Ausrüstung, bevor es jedes mal verwenden.

Inhalt:

1. „L,, Form Rahmen-Pol(4Stk)
2. „L,, For Rahmen-Pol(1Stk)
3. „L,, Form Rahmen-Pol(1Stk)
4. Rahmen Pol (2Stk)
5. Rahmen Pol(2Stk)
6. Rahmen Pol(2Stk)
7. Rahmen Pol (2Stk)
8. „J,, Form Rahmen Pol(2Stk)
9. „L,, Form Rahmen Pol(2Stk)
10. „J,, Form Boden Haken(8Stk)
11. Schraube(8Stk)
12. Klettverschluss(26Stk)
13. Netz(1Stk)

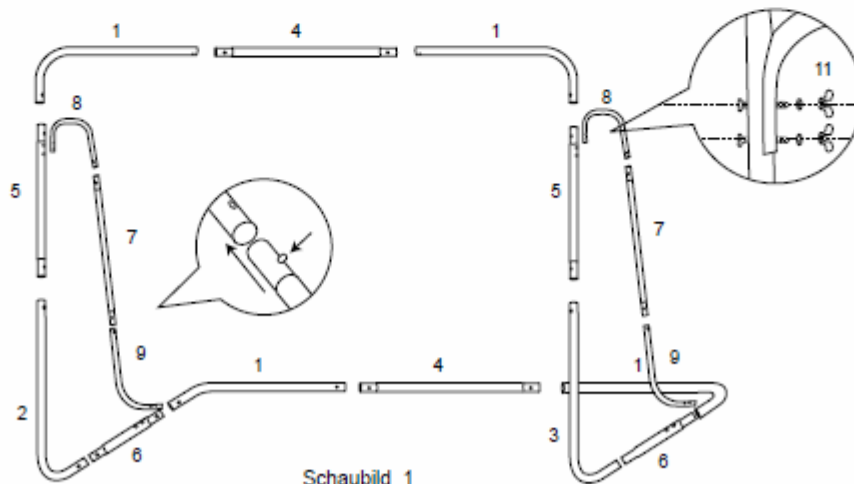
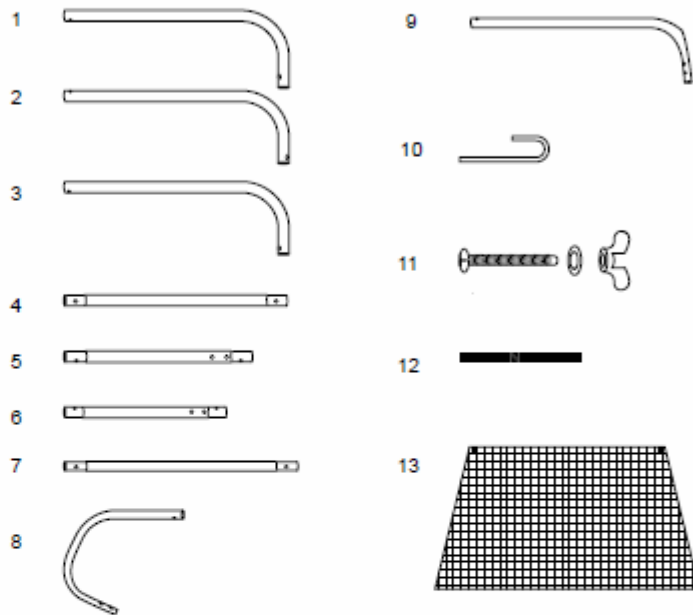


Schaubild 1

1. Sammeln Sie die ganze Teile zusammen (Schaubild 1)

Soccer Goal Set Assemble Instruction Manual

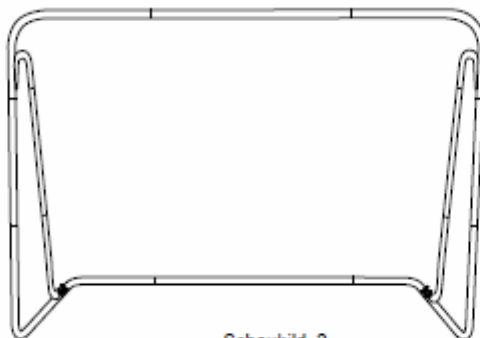


Schaubild 2

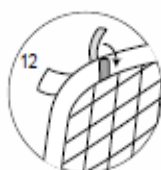


Schaubild 3

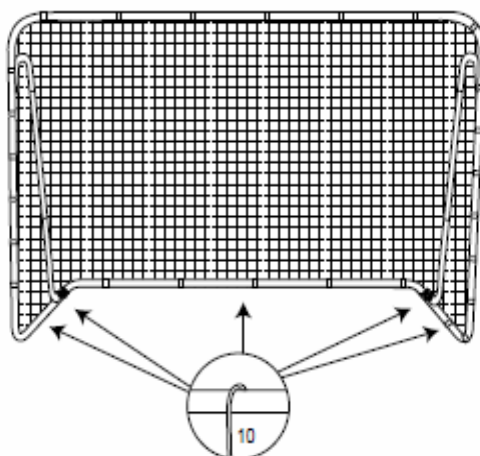


Schaubild 4

2. Fügen sie bitte Netz mit dem zur Verfügung gestellten Klettverschluss(Schaubild 3)
3. Fügen Sie bitte den Haken mit dem Winkel in den Boden(Schaubild 4)

-
1. BESTEIGEN SIE DAS PRODUKT NICHT
 2. HÄNGEN SIE VOM PRODUKT NICHT AB
 3. LEGEN SIE DAS PRODUKT IN DER NÄHE VOM FLAMME-GEBIET NICHT